





















Informe del mercado argentino de materiales para la construcción

Consultor: Ing. Mg. Miguel Angel Iribarren

Ingeniero Rural - Magister en Gestión Ambiental

Abril 2026

-  Indicadores sectoriales (4)
-  Dinámica sectorial (5 – 6)
-  Giro del negocio (7)
-  Evolución de la actividad – ISAC – Serie original - INDEC (8)
-  Evolución de la actividad según insumos seleccionados (9)
-  Empresas y empleo de insumos básicos – Base CLAVES (10)
-  Empleo en empresas de insumos básicos – Base CLAVES (11)
-  Empresas y empleo de insumos intermedios – Base CLAVES (12)
-  Empleo en empresas de insumos intermedios – Base CLAVES (13)
-  Empresas y empleo de insumos finales – Base CLAVES (14)
-  Empleo en empresas de insumos finales – Base CLAVES (15)
-  Scoring de empresas con mayor empleo – Base CLAVES (16)
-  Evolución de precios e indicadores (17)
-  Empresas de demanda y empleo verificado – Base CLAVES (18)
-  Indicadores de demanda de materiales de la construcción (19)
-  Exportación: NCM 2523 Cementos y NCM 6902 Ladrillos (20)
-  Share según ventas brutas en balances disponibles (2024-2025)
-  Clima de negocios y perspectivas (22)

Tablas

- Indicadores sectoriales - Pag 4
- Giro del negocio – Pag 8
- Empresas y empleo de insumos básicos – Pag 10
- Empleo en empresas de insumos básicos - Pag 11
- Empresas y empleo de insumos intermedios – Pag 12
- Empleo en empresas de insumos intermedios – Pag 13
- Empresas y empleo de insumos finales – Pag 14
- Empleo en empresas de insumos finales – Pag 15
- Scoring de empresas con mayor empleo – Pag 16
- Empresas de demanda y empleo verificado - Pag 18

Cuadros

- Evolución de precios e indicadores – Pag 17
- Exportación 25.23 Cementos hidráulicos (comprendidos los cementos sin pulverizar o clínker), incluso coloreados – Pag 20
- Exportación 69.02 Ladrillos, placas, baldosas y piezas cerámicas análogas de construcción, refractarios – Pag 20
- Exportaciones según destino – Pag 20

Gráficos

- Evolución del Indicador sintético de la construcción – Pag 8
- Variación % intermensual ISAC base 2004 = 100 – Pag 8
- Promedio anual ISAC - Base 2004 = 100 – Pag 8
- Insumos básicos – Pag 9
- Insumos Intermedios – Pag 9
- Insumos finales – Pag 9
- Evolución de precios e indicadores – Pag 17
- Personas empleadas en construcción – Pag 19
- Permisos de edificación en millones de m² – Pag 19
- Superficie autorizada s/246 municipios – Pag 19