
































Informe del mercado de indumentaria y confecciones








Consultor: Ezequiel del Rio Frias

Abril 2026



-  Indicadores Sectoriales (4)
-  Giro del negocio y dinámica sectorial (5-7)
-  Evolución IPI productos textiles y prendas de vestir (8)
-  Evolución capacidad instalada (9)
-  Evolución índice de ventas minoristas textil e indumentaria (10)
-  Evolución ventas indumentaria en centros de compra (11)
-  Evolución ventas e-commerce indumentaria no deportiva (12)
-  Posiciones arancelarias maquinas y herramientas (13-14)
-  Balanza comercial indumentaria (15)
-  Importaciones prendas de vestir según origen (16)
-  Importaciones indumentaria por categoría (17)
-  Exportaciones prendas de vestir por país de destino (18)
-  Evolución de los precios IPC minoristas vs sectorial (19)
-  Cantidad de empresas por rango de empleados (20)
-  Cantidad de empresas por provincia (21)
-  Share de mercado importaciones prendas de vestir (22)
-  Principales empresas del sector (23-25)
-  Clima de negocio y expectativas del sector (26-27)
-  Confían en Claves Información Competitiva SA (28)

-  Gráfico 1: Evolución giro del negocio (5)
-  Gráfico 2: Evolución IPI productos textiles y prendas de vestir (8)
-  Gráfico 3: Evolución capacidad instalada (9)
-  Gráfico 4: Evolución índice de ventas minoritas textil e indumentaria (10)
-  Gráfico 5: Evolución ventas indumentaria en centros de compra (11)
-  Gráfico 6: Evolución e-commerce indumentaria no deportiva (12)
-  Gráfico 7: Balanza comercial maquinas y herramientas (15)
-  Gráfico 8: Importaciones prendas de vestir según país de origen (16)
-  Gráfico 9: Importaciones indumentaria por categoría (17)
-  Gráfico 10: Exportaciones prendas de vestir por país de destino (18)

-  Gráfico 11: Evolución precios IPC minoritas vs sectorial (19)
-  Gráfico 12: Cantidad de empresas por provincia (21)
-  Gráfico 13: Cuotas por empresa importación prendas de vestir (22)
-  Cuadro 1: Indicadores sectoriales (4)
-  Cuadro 2: Posiciones arancelarias (13-14)
-  Cuadro 3: Cantidad de empresas por rango de empleados (20)
-  Cuadro 4-7: Principales empresas del sector (23-25)