




















Informe del mercado argentino de servicios públicos

Consultor: Ezequiel del Rio Frías

Febrero 2025



- | | | | |
|---|--|---|---|
|  | Dinámica sectorial (3) |  | Evolución agua entregada a la red (20) |
|  | Evolución generación total energía (12) |  | Balanza comercial (21) |
|  | Generación por tipo de energía (13) |  | Exportaciones (23) |
|  | Evolución producción gas natural (14) |  | Importaciones (25) |
|  | Hogares con acceso a agua corriente y cloacas (15) |  | Precios (27) |
|  | Evolución demanda eléctrica (16) |  | Cuotas participación empresas (30) |
|  | Demanda energía por tipo de cliente (17) |  | Clima y perspectivas del sector (33) |
|  | Evolución consumo gas natural (18) |  | Confían en Claves Información Competitiva SA (43) |
|  | Consumo gas natural por tipo de cliente (19) | | |



Dinámica sectorial: Indicadores

